

Ⅲ. 財務の概要

(1) 決算の概要

① 貸借対照表の状況

| 貸借対照表 | | 令和3年3月31日 | | (単位:千円) |
|-------------|-------------|-------------|-----------|---------|
| | 本年度末 | 前年度末 | 増減 | |
| 固定資産 | 12,384,691 | 12,191,657 | 193,034 | |
| 流動資産 | 1,601,651 | 1,540,288 | 61,363 | |
| 資産の部合計 | 13,986,342 | 13,731,945 | 254,397 | |
| 固定負債 | 683,335 | 213,992 | 469,343 | |
| 流動負債 | 664,312 | 946,470 | △ 282,158 | |
| 負債の部合計 | 1,347,647 | 1,160,462 | 187,185 | |
| 基本金 | 17,810,538 | 17,151,792 | 658,746 | |
| 繰越収支差額 | △ 5,171,844 | △ 4,580,309 | △ 591,535 | |
| 純資産の部合計 | 12,638,694 | 12,571,483 | 67,211 | |
| 負債及び純資産の部合計 | 13,986,341 | 13,731,945 | 254,396 | |

○有形固定資産

法人部門・・・短大看板掛替工事[1,550千円]、短大アクティブラーニング室化工事[3,300千円]を行いました。短大リース複合機[497千円]、RPA用PC[105千円]、学童クラブエアコン[282千円]、経理システム（こども園）[88千円]の購入を行いました。

大学部門・・・学生第3駐車場用地取得[54,240千円]、5号館建物工事[604,932千円]、5号館建物附属設備工事[221,173千円]、5号館関連構築物工事[77,298千円]を行いました。5号館用什器[75,620千円]、ICTエリアPC[737千円]、授業用教材[116千円]、4Kカメラセット[1,010千円]、学生貸与用PC[1,675千円]、4GLTEモバイルルータ[138千円]、図書[1,683千円]、アルクネットアカデミー[8,360千円]、証明書発行機OS[3,850]、学術情報システムMik e[4,474千円]、求人票管理システム[1,298千円]、クラウド版出退システム[1,279千円]他の購入を行いました。

中学高校部門・・・PAS更新工事[3,067千円]、礼拝堂昇降機ワイヤーロープ交換工事[4,620千円]、給水ポンプユニット更新工事[5,500千円]、ゴルフ練習場防球ネット設置工事[9,820千円]、道路反射鏡設工事(高校)[143千円]を行いました。ADサーバ[7,502千円]、生徒用机・椅子[860千円]、防犯カメラ[825千円]、校内APネットワーク[25,858千円]、AI顔認証サーモグラフィカメラ(高校)[924千円]、バレーボール用支柱[203千円]、CALLL教室椅子[849千円]、サッカーゴール(高校)[389千円]サーマル付顔認証端末[440千円]、出退管理システム[2,394千円]の購入を行いました。

小学校部門・・・駐車場用地[130,940千円]を取得しました。マグネット用掲示板設置工事[360千円]を行いました。プロジェクター[584千円]、児童用机・椅子[4,268千円]、教員用机・椅子[451千円]、理科教材[1,179千円]、給食室収納棚[674千円]、音楽室・少人数学習室備品[2,305千円]ネットワーク機器[220千円]、サーマルAIカメラ[181千円]の購入を行いました。

○その他の固定資産

大学部門・・・2号基本金[290,004千円]取崩し1号基本金に振替ました。

○流動資産

現金預金は[405,861千円]の増額となりました。

○固定負債

群馬県私学振興会交付金以外の法人負担分の退職給与引当金が[213,335千円]となり、前年度に比べ[657千円]減額となりました。退職給与引当金は期末要支給額の100%を計上しています。また、新規に借入金[500,000千円]を借入れ、当年度中の返済[5,000千円]を差引き、長期借入金[470,000千円]があります。

○流動負債

未払金は[185,489千円]となり、前年度より[383,767千円]の減額となります。前受金は[368,255千円]となり、前年度より[86,836千円]の増額となりました。なお短期借入金は次年度返済予定額の[25,000千円]があります。

○基本金の部

・1号基本金

法人部門・・・期末要組入額[5,821千円]に対して、除却等に係る取崩額[157千円]、学童エアコン工事代[282千円]が未組入れとなり、結果法人においては[5,382千円]の組入を行いました。

大学部門・・・期末要組入額[1,109,519千円]（内訳：固定資産取得等にかかる組入額[1,077,126千円]、前年度未組入の組入額[32,393千円]）に対して、除却等にかかる取崩額等[17,925千円]、未組入額[1,496千円]（未払）、建設仮勘定からの振替額[294,717千円]、借入金額[300,000千円]となり、結果大学においては[495,381千円]の組み入れを行いました。

中学高校部門・・・期末要組入額[110,714千円]（内訳：固定資産取得等にかかる組入額[86,504千円]、前年度未組入の組入額[24,210千円]）に対して、除却等にかかる取崩額等[53,453千円]、未組入額[64千円]（未払）となり、結果中高においては[57,197千円]の組み入れを行いました。

小学校部門・・・期末要組入額[142,813千円]（内訳：固定資産取得等にかかる組入額[141,823千円]、前年度未組入の組入額[990千円]）に対して、除却等に係る取崩額[1,188千円]、借入金額[97,500千円]となり、結果小学校においては[44,125千円]の組み入れを行いました。

こども園部門・・・期末要組入額[444,452千円]（内訳：固定資産取得等にかかる組入額[30,984千円]、前年度未組入の組入額[413,468千円]）に対して、除却等にかかる取崩額等[288千円]、借入金額[97,500千円]となり、結果こども園においては[346,664千円]の組み入れを行いました。

・2号基本金

大学部門において取崩額[290,004千円]を1号基本金へ振替を行いました。

・3号基本金

3号基本金において増減はありませんでした。

②収支計算書の状況

| 資金収支計算書 | | 令和2年4月1日より令和3年3月31日まで | | (単位:千円) |
|-------------|-----------|-----------------------|-----------|---------|
| <収入の部> | 予算 | 決算 | 差異 | |
| 学生生徒納付金収入 | 1,971,090 | 1,968,945 | 2,145 | |
| 手数料収入 | 45,390 | 42,792 | 2,598 | |
| 寄付金収入 | 181,752 | 184,069 | △ 2,317 | |
| 補助金収入 | 1,081,703 | 1,066,583 | 15,120 | |
| 資産売却収入 | 0 | 0 | 0 | |
| 付随事業・収益事業収入 | 7,191 | 7,709 | △ 518 | |
| 受取利息・配当金収入 | 577 | 356 | 221 | |
| 雑収入 | 31,835 | 122,125 | △ 90,290 | |
| 借入金等収入 | 500,000 | 500,000 | 0 | |
| 前受金収入 | 348,500 | 368,255 | △ 19,755 | |
| その他の収入 | 958,096 | 1,186,918 | △ 228,822 | |
| 資金収入調整勘定 | △ 293,754 | △ 378,918 | 85,164 | |
| 前年度繰越支払資金 | 1,171,895 | 1,065,917 | | |
| 収入の部合計 | 6,004,275 | 6,134,751 | △ 130,476 | |
| <支出の部> | 予算 | 決算 | 差異 | |
| 人件費支出 | 1,852,086 | 1,987,316 | △ 135,230 | |
| 教育研究費支出 | 744,844 | 696,537 | 48,307 | |
| 管理経費支出 | 286,337 | 279,566 | 6,771 | |
| 借入金等利息支出 | 610 | 692 | △ 82 | |
| 借入金等返済支出 | 5,000 | 5,000 | 0 | |
| 施設関係支出 | 784,029 | 875,504 | △ 91,475 | |
| 設備関係支出 | 194,636 | 172,038 | 22,598 | |
| 資産運用支出 | 63,663 | 252,692 | △ 189,029 | |
| その他の支出 | 799,143 | 585,257 | 213,886 | |
| (予備費) | 3,900 | 0 | 3,900 | |
| 資金支出調整勘定 | △ 46,100 | △ 191,628 | 145,528 | |
| 次年度繰越支払資金 | 1,316,127 | 1,471,777 | △ 155,650 | |
| 支出の部合計 | 6,004,275 | 6,134,751 | △ 130,476 | |

次年度繰越支払資金は [1,471,777千円] となり、予算に比べ [155,650千円] の増額となりました。前年度繰越支払資金から [405,860千円] の増額となりました。

○収入の部

学生生徒納付金収入は大学部門では [1,151,352千円]、高校部門では [498,292千円]、中学部門では [114,945千円]、小学校部門では [174,434千円]、こども園 [29,922千円] となりました。各部門の定員充足率は大学部門 112.0%、高校部門97.5%、中学校部門 96.3%、小学校部門95.0%、こども園90.8%です。(令和2年5月1日現在)

補助金収入では、国庫補助金として法人部門 [0千円]、大学部門 [187,967千円] (私立大学経常費補助金 [124,171千円]、修学支援補助金[53,555千円]、コロナ関連補助金[1,910千円]、遠隔授業補助金[8,331千円])、高校部門 [18,772千円] (IT教育設備整備費[15,893千円]、感染症対策費[2,879千円])、中学部門 [114,945千円] (IT教育設備整備費[5,124千円]、感染症対策費[949千円])、小学校部門 [1,439千円] (理科教育設備整備費[491千円]、感染症対策費[948千円]) となりました。

地方公共団体補助金(群馬県及び前橋市)として法人部門 [7,855千円]、大学部門 [125千円]、高校部門 [412,019千円] (私学振興費補助金・入学金減免補助金・授業支援ソフト補助金・就学支援金事務・結核予防接種補助金)、中学部門[90,805千円] (私学

○支出の部

人件費支出では教員人件費支出 [1,477,826千円]、職員人件費支出 [388,608千円]、役員報酬支出 [23,272千円]、退職金支出 [97,610千円] となりました。

教育研究経費 [696,537千円] は予算を約48,000千円下回り、管理経費 [279,566千円] は予算を約6,800千円下回り減額となりました。

施設関係支出では、土地支出[185,180千円]、建物支出 [414,189千円]、建物附属設備支出 [180,399千円]、構築物支出 [95,736千円] の支出が行われました。

設備関係支出では、教育研究用機器備品支出 [101,553千円]、管理機器備品支出 [46,503千円]、図書支出 [2,238千円]、ソフトウェア [21,743千円] の支出が行われ

| 科目 | | 予算 | 決算 | 差異 |
|---------------|-------------|-------------|-------------|-----------|
| 教育活動収支 | 学生生徒納付金 | 1,971,090 | 1,968,945 | 2,145 |
| | 手数料 | 45,390 | 42,792 | 2,598 |
| | 寄附金 | 174,088 | 38,040 | 136,048 |
| | 経常費等補助金 | 1,081,703 | 1,037,415 | 44,288 |
| | 付随事業収入 | 7,191 | 7,709 | △ 518 |
| | 雑収入 | 31,835 | 122,125 | △ 90,290 |
| | 教育活動収入計 | 3,311,297 | 3,217,026 | 94,271 |
| | 人件費 | 1,862,400 | 1,986,660 | △ 124,260 |
| | 教育研究経費 | 1,065,532 | 1,028,169 | 37,363 |
| | 管理経費 | 317,743 | 307,694 | 10,049 |
| | 徴収不能額 | 0 | 0 | 0 |
| | 教育活動支出計 | 3,245,675 | 3,322,523 | △ 76,848 |
| | 教育活動収支差額 | 65,622 | △ 105,497 | 171,119 |
| 教育活動外収支 | 受取利息・配当金 | 577 | 356 | 221 |
| | その他の教育活動外収入 | 0 | 0 | 0 |
| | 教育活動外収入計 | 577 | 356 | 221 |
| | 借入金等利息 | 610 | 692 | △ 82 |
| | その他の教育活動外支出 | 0 | 0 | 0 |
| | 教育活動外支出計 | 610 | 692 | △ 82 |
| | 教育活動外収支差額 | △ 33 | △ 336 | 303 |
| 経常収支差額 | | 65,589 | △ 105,833 | 171,422 |
| 特別収支 | 資産売却差額 | 0 | 0 | 0 |
| | その他の特別収入 | 7,664 | 175,670 | △ 168,006 |
| | 特別収入計 | 7,664 | 175,670 | △ 168,006 |
| | 資産処分差額 | 0 | 2,626 | △ 2,626 |
| | その他の特別支出 | 0 | 0 | 0 |
| | 特別支出計 | 0 | 2,626 | △ 2,626 |
| 特別収支差額 | | 7,664 | 173,044 | △ 165,380 |
| 予備費 | | 3,900 | 0 | 3,900 |
| 基本金組入前当年度収支差額 | | 69,353 | 67,211 | 2,142 |
| 基本金組入額合計 | | △ 590,120 | △ 948,750 | 358,630 |
| 当年度収支差額 | | △ 520,767 | △ 881,539 | 360,772 |
| 前年度繰越収支差額 | | △ 4,580,309 | △ 4,580,309 | 0 |
| 基本金取崩額 | | 0 | 290,004 | △ 290,004 |
| 翌年度繰越収支差額 | | △ 5,101,076 | △ 5,171,844 | 70,768 |
| (参考) | | | | |
| 事業活動収入計 | | 3,319,538 | 3,393,052 | △ 73,514 |
| 事業活動支出計 | | 3,250,185 | 3,325,841 | △ 75,656 |

経常収支差額は [105, 833千円] の支出超過となり、実質の収支を表す基本金組入前当年度収支差額は [67, 211千円] の収入超過となりました。基本金組入額は [948, 750千円] となり、基本金組入後の当年度収支差額は [881, 539千円] の支出超過となっております。前年度繰越収支差額 [4, 580, 309千円] の支出超過額、基本金取崩額 [290, 004千円] と合わせ、翌年度繰越収支差額は [5, 171, 844千円] の支出超過となります。

(2) 経年比較

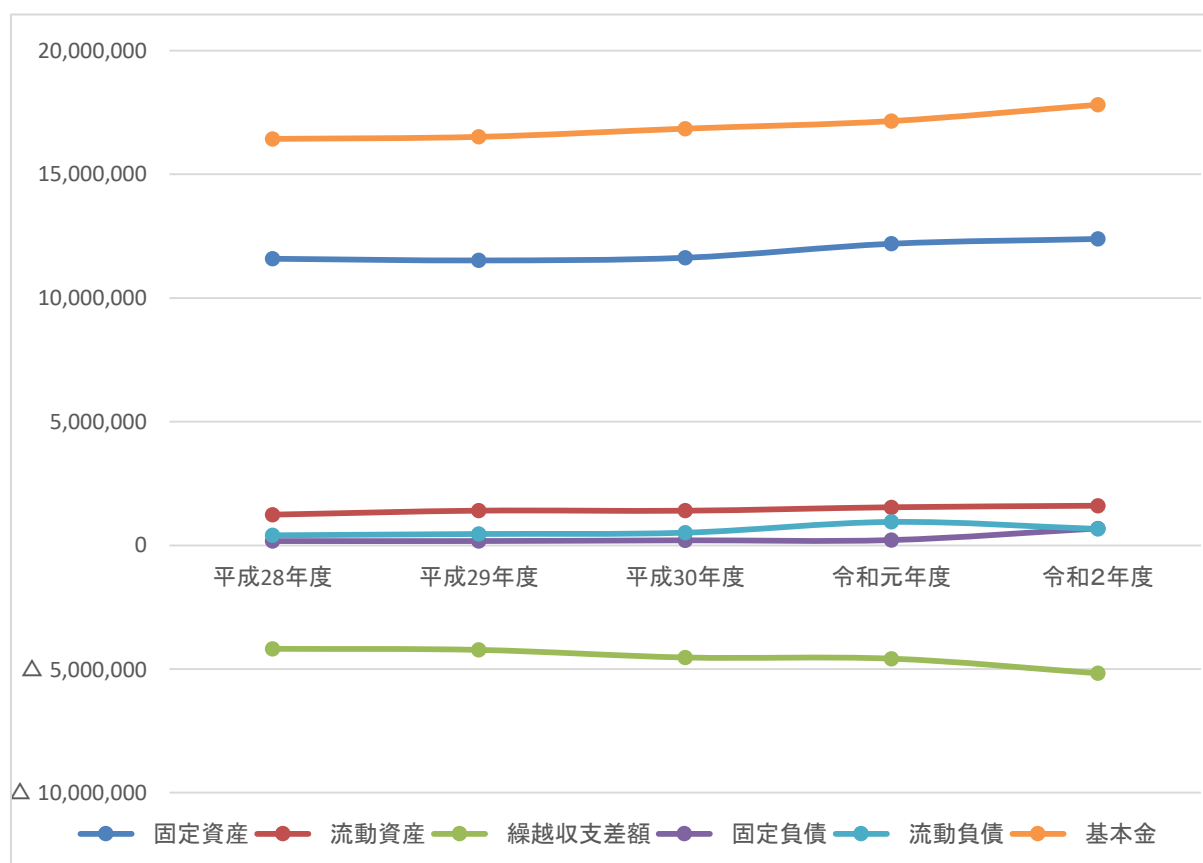
※学校法人会計基準改正に伴い平成26年度以前の計算書において、新会計基準にて表示の組替えを行っている。

① 貸借対照表

(単位:千円)

| | 平成28年度 | 平成29年度 | 平成30年度 | 令和元年度 | 令和2年度 |
|-----------------|-------------|-------------|-------------|-------------|-------------|
| 固定資産 | 11,585,396 | 11,517,412 | 11,626,247 | 12,191,657 | 12,384,691 |
| 流動資産 | 1,241,292 | 1,402,492 | 1,399,746 | 1,540,288 | 1,601,651 |
| 資産の部合計 | 12,826,688 | 12,919,904 | 13,025,993 | 13,731,945 | 13,986,342 |
| 固定負債 | 173,627 | 174,055 | 202,910 | 213,992 | 683,335 |
| 流動負債 | 406,315 | 459,454 | 511,489 | 946,470 | 664,312 |
| 負債の部合計 | 579,942 | 633,509 | 714,399 | 1,160,462 | 1,347,647 |
| 基本金 | 16,429,478 | 16,512,783 | 16,844,813 | 17,151,792 | 17,810,538 |
| 繰越収支差額 | △ 4,182,732 | △ 4,226,388 | △ 4,533,219 | △ 4,580,309 | △ 5,171,843 |
| 純資産の部合計 | 12,246,746 | 12,286,395 | 12,311,594 | 12,571,483 | 12,638,695 |
| 負債及び 純資産の部合計 | 12,826,688 | 12,919,904 | 13,025,993 | 13,731,945 | 13,986,342 |
| 基本金要組入高 | 16,429,579 | 16,513,105 | 16,867,135 | 17,151,792 | 17,810,538 |

貸借対照表 5力年経年比較



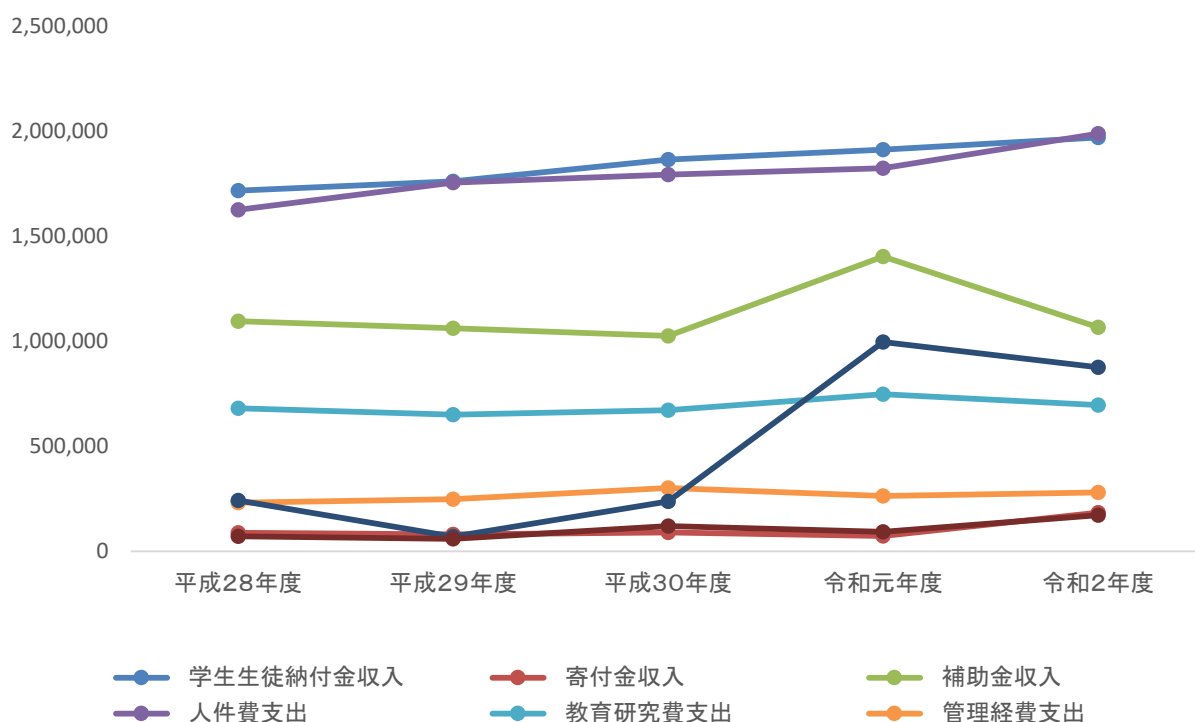
②収支計算書

ア)資金収支計算書

(単位:千円)

| <収入の部> | 平成28年度 | 平成29年度 | 平成30年度 | 令和元年度 | 令和2年度 |
|-------------|-----------|-----------|-----------|-----------|-----------|
| 学生生徒納付金収入 | 1,716,789 | 1,760,526 | 1,863,189 | 1,911,130 | 1,968,945 |
| 手数料収入 | 35,506 | 38,952 | 43,902 | 45,418 | 42,792 |
| 寄付金収入 | 87,704 | 81,268 | 90,541 | 73,380 | 184,069 |
| 補助金収入 | 1,095,478 | 1,061,795 | 1,024,724 | 1,401,898 | 1,066,583 |
| 資産売却収入 | 8,919 | 0 | 0 | 321 | 0 |
| 付随事業・収益事業収入 | 23,501 | 14,540 | 12,789 | 13,862 | 7,709 |
| 受取利息・配当金収入 | 5,910 | 1,507 | 1,335 | 1,204 | 356 |
| 雑収入 | 36,106 | 77,492 | 119,207 | 57,214 | 122,125 |
| 借入金等収入 | 0 | 0 | 0 | 0 | 500,000 |
| 前受金収入 | 291,162 | 363,605 | 287,500 | 281,419 | 368,255 |
| その他の収入 | 370,377 | 74,146 | 116,006 | 444,084 | 1,186,918 |
| 資金収入調整勘定 | △ 346,500 | △ 329,450 | △ 387,539 | △ 718,770 | △ 378,918 |
| 前年度繰越支払資金 | 987,416 | 1,170,795 | 1,338,502 | 1,294,488 | 1,065,917 |
| 収入の部合計 | 4,312,368 | 4,315,176 | 4,510,156 | 4,805,648 | 6,134,751 |
| <支出の部> | 平成28年度 | 平成29年度 | 平成30年度 | 令和元年度 | 令和2年度 |
| 人件費支出 | 1,625,425 | 1,754,837 | 1,792,757 | 1,823,341 | 1,987,316 |
| 教育研究費支出 | 680,190 | 650,948 | 672,107 | 748,386 | 696,537 |
| 管理経費支出 | 231,622 | 248,359 | 301,828 | 263,223 | 279,566 |
| 借入金等利息支出 | 0 | 0 | 0 | 0 | 692 |
| 借入金等返済支出 | 0 | 0 | 0 | 0 | 5,000 |
| 施設関係支出 | 241,823 | 69,295 | 237,046 | 996,455 | 875,504 |
| 設備関係支出 | 70,826 | 59,439 | 119,626 | 93,498 | 172,038 |
| 資産運用支出 | 181,016 | 155,999 | 162,270 | 202,893 | 252,692 |
| その他の支出 | 157,625 | 77,971 | 108,240 | 186,670 | 585,257 |
| 資金支出調整勘定 | △ 46,956 | △ 106,173 | △ 178,206 | △ 574,734 | △ 191,628 |
| 次年度繰越支払資金 | 1,170,796 | 1,338,501 | 1,294,488 | 1,065,916 | 1,471,777 |
| 支出の部合計 | 4,312,367 | 4,249,176 | 4,510,156 | 4,805,648 | 6,134,751 |

資金収支計算書 主要科目5力年経年比較

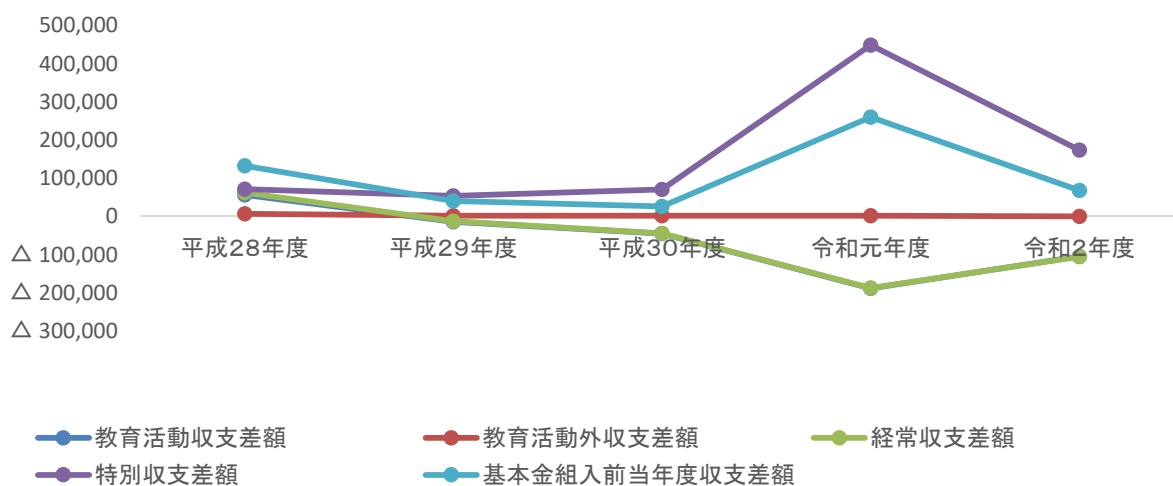


イ) 事業活動収支計算書

(単位:千円)

| 科目 | 平成28年度 | 平成29年度 | 平成30年度 | 令和元年度 | 令和2年度 |
|---------------|-------------|-------------|-------------|-------------|-------------|
| 学生生徒納付金 | 1,716,789 | 1,760,526 | 1,863,189 | 1,911,130 | 1,968,945 |
| 手数料 | 35,506 | 38,952 | 43,902 | 45,417 | 42,792 |
| 寄附金 | 34,059 | 35,320 | 35,398 | 39,789 | 38,040 |
| 経常費補助金 | 1,078,296 | 1,054,921 | 1,009,499 | 987,482 | 1,037,415 |
| 付随事業収入 | 23,501 | 14,540 | 12,789 | 13,862 | 7,709 |
| 雑収入 | 36,132 | 77,741 | 121,455 | 57,214 | 122,125 |
| 教育活動収入計 | 2,924,283 | 2,982,000 | 3,086,232 | 3,054,894 | 3,217,026 |
| 人件費 | 1,628,168 | 1,755,514 | 1,823,858 | 1,834,423 | 1,986,660 |
| 教育研究経費 | 975,364 | 959,667 | 974,398 | 1,069,777 | 1,028,169 |
| 管理経費 | 265,335 | 281,372 | 333,912 | 340,399 | 307,694 |
| 徴収不能額 | 0 | 238 | 0 | 0 | 0 |
| 教育活動支出計 | 2,868,867 | 2,996,791 | 3,132,168 | 3,244,599 | 3,322,523 |
| 教育活動収支差額 | 55,416 | △ 14,791 | △ 45,936 | △ 189,705 | △ 105,497 |
| 教育活動外収入 | 5,910 | 1,508 | 1,335 | 1,205 | 356 |
| 受取利息・配当金 | 5,910 | 1,508 | 1,335 | 1,205 | 356 |
| その他の教育活動外収入 | 0 | 0 | 0 | 0 | 0 |
| 教育活動外収入計 | 5,910 | 1,508 | 1,335 | 1,205 | 356 |
| 借入金等利息 | 0 | 0 | 0 | 0 | 692 |
| その他の教育活動外支出 | 0 | 0 | 0 | 0 | 0 |
| 教育活動外支出計 | 0 | 0 | 0 | 0 | 692 |
| 教育活動外収支差額 | 5,910 | 1,508 | 1,335 | 1,205 | △ 336 |
| 経常収支差額 | 61,326 | △ 13,283 | △ 44,601 | △ 188,500 | △ 105,833 |
| 特別収入 | 70,927 | 52,922 | 70,467 | 448,107 | 175,670 |
| 資産売却差額 | 0 | 0 | 0 | 321 | |
| その他の特別収入 | 70,927 | 52,922 | 70,467 | 448,107 | 175,670 |
| 特別収入計 | 70,927 | 52,922 | 70,467 | 448,428 | 175,670 |
| 特別支出 | 0 | 0 | 696 | 0 | 2,626 |
| 資産処分差額 | 0 | 0 | 696 | 0 | 2,626 |
| その他の特別支出 | 0 | 0 | 0 | 0 | 0 |
| 特別支出計 | 0 | 0 | 696 | 0 | 2,626 |
| 特別収支差額 | 70,927 | 52,922 | 69,771 | 448,428 | 173,044 |
| (予備費) | 0 | 0 | 0 | 0 | 0 |
| 基本金組入前当年度収支差額 | 132,253 | 39,639 | 25,170 | 259,928 | 67,211 |
| 基本金組入額合計 | △ 344,142 | △ 83,305 | △ 332,679 | △ 496,974 | △ 948,750 |
| 当年度収支差額 | △ 211,889 | △ 43,666 | △ 307,509 | △ 237,046 | △ 881,539 |
| 前年度繰越収支差額 | △ 3,968,903 | △ 4,182,732 | △ 4,225,750 | △ 4,533,259 | △ 4,580,309 |
| 基本金取崩額 | 0 | 0 | 0 | 189,996 | 290,004 |
| 翌年度繰越収支差額 | △ 4,180,792 | △ 4,226,398 | △ 4,533,259 | △ 4,580,309 | △ 5,171,844 |
| (参考) | | | | | |
| 事業活動収入計 | 3,001,120 | 3,036,430 | 3,158,034 | 3,504,527 | 3,393,052 |
| 事業活動支出計 | 2,868,867 | 2,996,791 | 3,132,864 | 3,244,599 | 3,325,841 |

事業活動収支計算書 収支差額5力年経年

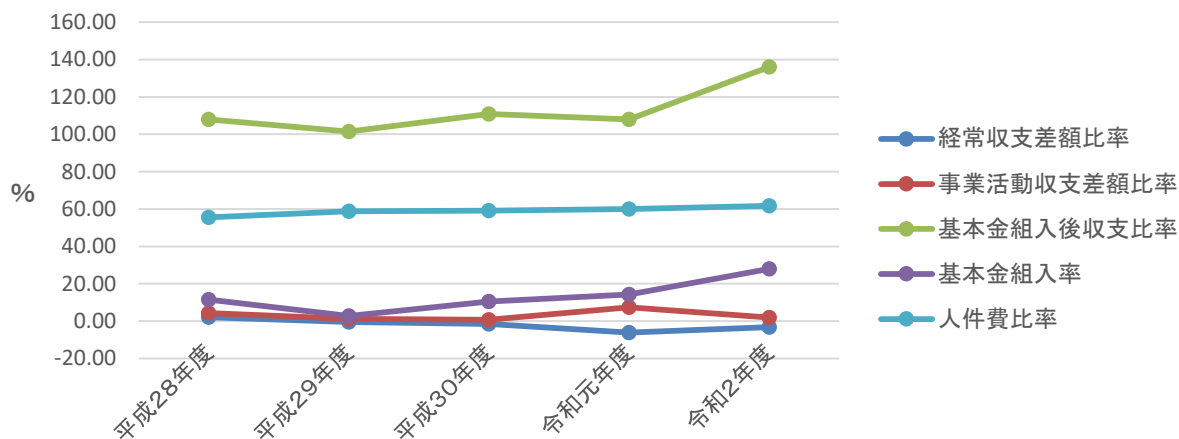


(3) 主な財務比率

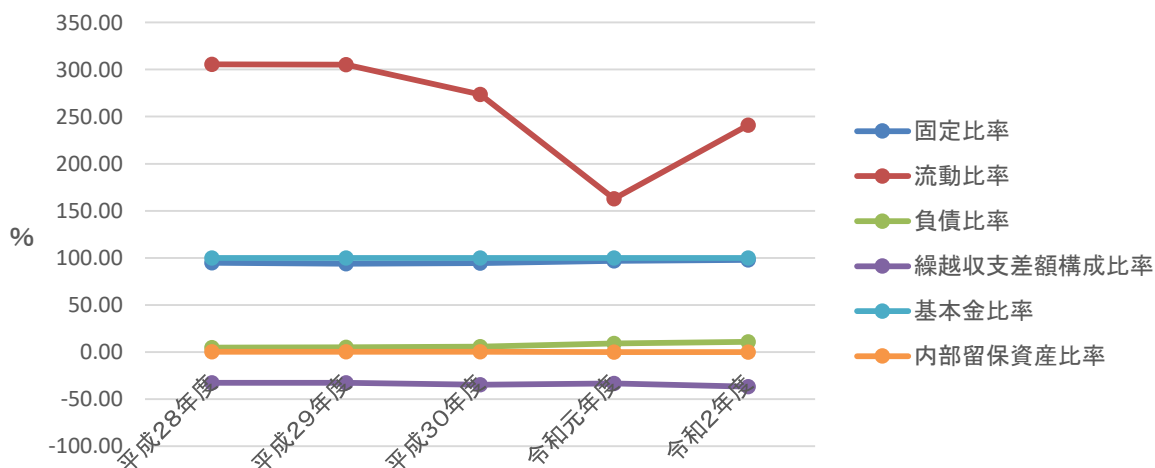
(単位:%)

| 比率名 | 算式 | 平成28年度 | 平成29年度 | 平成30年度 | 令和元年度 | 令和2年度 |
|------------|---|---------|---------|---------|---------|---------|
| 経常収支差額比率 | $\frac{\text{経常収支差額}}{\text{経常収入}}$ | 2.09 | △ 0.45 | △ 1.44 | △ 6.17 | △ 3.29 |
| 事業活動収支差額比率 | $\frac{\text{基本金組入前当年度収支差額}}{\text{事業活動収入}}$ | 4.41 | 1.31 | 0.80 | 7.42 | 1.98 |
| 基本金組入後収支比率 | $\frac{\text{事業活動支出}}{\text{事業活動収入}-\text{基本金組入額}}$ | 107.97 | 101.48 | 110.88 | 107.88 | 136.07 |
| 基本金組入率 | $\frac{\text{基本金組入額}}{\text{事業活動収入}}$ | 11.47 | 2.74 | 10.53 | 14.18 | 27.96 |
| 人件費比率 | $\frac{\text{人件費}}{\text{経常収入}}$ | 55.57 | 58.84 | 59.07 | 60.02 | 61.75 |
| 固定比率 | $\frac{\text{固定資産}}{\text{純資産}}$ | 94.60 | 93.74 | 94.43 | 96.98 | 97.99 |
| 流動比率 | $\frac{\text{流動資産}}{\text{流動負債}}$ | 305.50 | 305.25 | 273.66 | 162.74 | 241.10 |
| 負債比率 | $\frac{\text{総負債}}{\text{純資産}}$ | 4.74 | 5.16 | 5.80 | 9.23 | 10.66 |
| 繰越収支差額構成比率 | $\frac{\text{繰越収支差額}}{\text{総負債}+\text{純資産}}$ | △ 32.61 | △ 32.71 | △ 34.80 | △ 33.36 | △ 36.98 |
| 基本金比率 | $\frac{\text{基本金}}{\text{基本金要組入額}}$ | 100.00 | 100.00 | 99.87 | 100.00 | 100.00 |
| 内部留保資産比率 | $\frac{\text{運用資産}-\text{総負債}}{\text{総資産}}$ | 0.15 | 0.15 | 0.14 | 0.03 | 0.02 |

事業活動収支計算書関係比率



貸借対照表関係比率



(4)その他

①借入金の状況

大学[300,000千円]、小学校[100,000千円]、こども園[100,000千円]合計で500,000千円借入れ一部返済し、当期末残額は495,000千円となります。

②学校債の状況

該当なし

③寄附金の状況

主な寄附金の受け入れ状況は、以下の通りです。

| 寄附金の種類 | 寄付者(団体名) | 金額 | 摘要 |
|----------|----------|---------------|-----------|
| 特別補助金 | 学園同窓会 | 650,000 円 | 経常費補助 |
| 特別補助金 | 共愛学園賛助会 | 116,619,500 円 | 経常費・行事補助 |
| 特別補助金 | 大学保護者会 | 8,600,000 円 | 学生支援・就職促進 |
| 施設設備寄附金 | 大学保護者会 | 9,000,000 円 | 施設整備補助 |
| 特別・一般補助金 | 中高保護者会 | 17,700,000 円 | 経常費・活動補助等 |
| 施設整備寄附金 | 中高保護者会 | 24,015,000 円 | キャンパス整備補助 |
| 特別補助金 | 小学校保護者会 | 6,478,000 円 | 備品購入補助 |
| 特別補助金 | こども園保護者会 | 130,000 円 | 備品購入補助 |

④補助金の状況

特別補助金は特にありません。

⑤収益事業の状況

寄附行為上の収益事業は行なっておりません。

⑥関連当事者との取引の状況

関連当事者との取引については記載すべきものはありません。

⑦その他

文部科学省より設置者変更認可を受け、学校法人平方学園明和短期大学を令和3年4月1日より共愛学園前橋国際大学短期大学部として、移管しました。